

UTXJ SII

“BECAS INSTITUCIONALES” ESTUDIANTE



<http://siip.utxicotepec.edu.mx/sii2>

BECAS INSTITUCIONALES

El estudiante, tendrá habilitadas las siguientes pestañas:

- **Convocatorias y Resultados de Becas Institucionales:** En este apartado el estudiante podrá consultar las convocatorias de becas vigentes y los resultados de becas activos.
- **Solicitud de beca:** En esta herramienta se podrá solicitar una beca institucional, ingresando los datos correspondientes, una vez que el área o personal de el visto bueno se habilitará la opción de generar e imprimir el formato de solicitud.
- **Listado de solicitudes de beca:** A través de este apartado consultará el listado de solicitudes de beca institucional que ha solicitado en su trayectoria educativa.

BECAS INSTITUCIONALES

Una vez que inicies sesión en el SII, en la sección “Control Escolar” encontrarás el apartado “Becas institucionales”, como se muestra a continuación:

The screenshot displays the UTXJ SII dashboard. The left sidebar contains a navigation menu with the following items: Inicio, CONTROL ESCOLAR (with sub-items: Mi perfil, Consultar documentos, Consultar mis calificaciones, **Becas institucionales** (highlighted in red), Cambio de contraseña, Seguro Facultativo, Cuestionario Psicopedagógico), EVALUACIONES (with sub-items: Servicios, Test Vocacional, Satisfacción de Egresados T.S.U.), ASESORÍAS Y TUTORÍAS (with sub-items: Tutorías Grupales, Asesorías Académicas, Manual de consulta Tutorías y Asesorías), CARTA RESPONSIVA Y CURSO IMSS (with sub-items: Carga de documentos, Carta Responsiva), and ESTADÍA.

The main content area is titled "Bienvenido al Sistema Integral de Información" and features several widgets:

- Terminada** (Cuestionario Psicopedagógico)
- Pendiente** (Satisfacción de servicios)
- Pendiente** (Encuesta de Satisfacción de Egresados T.S.U.)
- Test Vocacional** (Encuesta de Test Vocacional)
- Nota** (Dudas, problemas técnicos o comentarios al correo sistemas@ubicotepec.edu.mx)

Below these is a section for "Tutorías Grupales" with a widget for "Tutorías Sin Firmar: 1" (Tutorías del mes de: Mayo).

At the bottom, a section titled "Convocatorias y Resultados de Becas Institucionales" contains two widgets for the period "Académica Mayo - Agosto 2023" (Del 1 al 7 de junio de 2023):

- Académica Mayo - Agosto 2023** (Ver convocatoria)
- Emprendedores Mayo - Agosto 2023** (Ver convocatoria)

A red box highlights the "Becas institucionales" menu item and the two scholarship widgets. A red text annotation on the right states: "Widgets de las convocatorias y resultados de becas institucionales vigentes."

BECAS INSTITUCIONALES

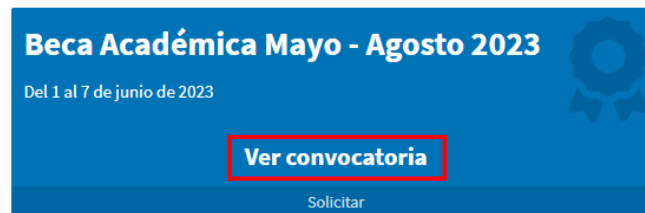
Al ingresar al apartado, visualizarás la siguiente interfaz:

The screenshot shows a web application interface for institutional scholarships. At the top left, there is a user profile icon labeled 'SII' and a hamburger menu icon. The main header area contains the text 'Becas institucionales' and a breadcrumb trail 'Inicio > Becas institucionales'. Below the header, there is a section titled 'Pestañas con los apartados correspondientes' with three tabs: 'Convocatorias y Resultados de Becas Activas', 'Solicitud de Beca', and 'Listado de Solicitudes de Beca'. The main content area features two prominent widgets. The first widget is blue and titled 'Beca Académica Mayo - Agosto 2023', with the subtitle 'Del 1 al 7 de junio de 2023'. It contains a 'Ver convocatoria' button and a 'Solicitar' button. The second widget is red and titled 'Beca Emprendedores Mayo - Agosto 2023', also with the subtitle 'Del 1 al 7 de junio de 2023'. It contains a 'Ver convocatoria' button and a 'Solicitar' button. To the right of these widgets, there is a text label: 'Widgets de las convocatorias y resultados de becas institucionales vigentes.' A vertical sidebar on the left side of the page contains various navigation icons.

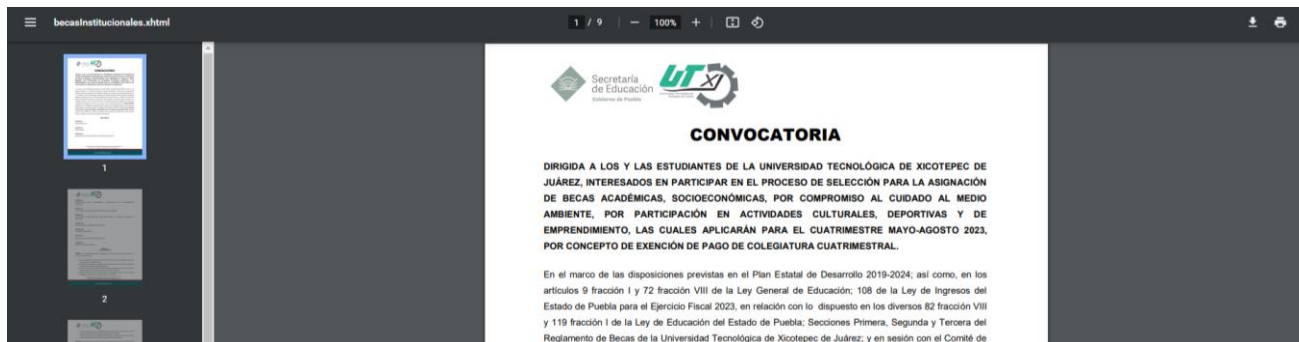
CONSULTAR CONVOCATORIA

Para consultar la convocatoria de una beca institucional, deberás:

1. Ubicar el widget de la convocatoria que deseas consultar.
2. Dar clic en el enlace “Ver convocatoria”.



El archivo se abrirá en una pestaña nueva del navegador.



SOLICITUD DE BECA

Para solicitar una beca institucional, deberás:

1. Seleccionar la pestaña “Solicitud de beca”.

Becas institucionales Inicio > Becas institucionales

Convocatorias y Resultados de Becas Activas **Solicitud de Beca** Listado de Solicitudes de Beca

El Comité de Becas de la Universidad Tecnológica de Xicotepec de Juárez verificará los datos asentados en tu solicitud de beca y en caso de encontrar falsedad en los mismos, podrá cancelarla de manera inmediata, aun cuando el apoyo ya se te haya asignado.

Información del estudiante

Matrícula	Nombre	Grupo y Programa educativo	Situación académica	
Tipo de beca Seleccionar	Promedio del Cuatrimestre Anterior 9.83	¿Cuál es tu Ingreso Mensual Familiar? \$4,000.00	¿Tienes hijos? No	Número de hijos
¿Estás embarazada? No	¿Tienes alguna discapacidad? No aplica	¿Trabajas? No	¿Cuál es tu Ingreso Mensual Aproximado?	
Estado	Municipio	Asentamiento		

[Registrar solicitud](#) [Generar formato de solicitud de beca](#) [Eliminar solicitud](#)

NOTAS:

1. La solicitud se puede eliminar siempre y cuando no cuenta con el visto bueno del área o personal correspondiente según el tipo de beca solicitada.
2. La generación del formato de solicitud se habilita una vez que el área o personal correspondiente da el visto bueno.

SOLICITUD DE BECA

En el formulario que se muestra, deberás:

- **Tipo de beca:** seleccionar de la lista la beca que deseas solicitar.
- **¿Cuál es tu ingreso mensual familiar?:** ingresar la cantidad en pesos del ingreso mensual familiar.
- **¿Tienes hijos?:** indicar si tienes hijos o no, según sea el caso
- **Número de hijos:** si la respuesta previa fue “Sí”, ingresar el número de hijos que tienes.
- **¿Estás embarazada?:** si tu género es femenino indicarás si estás embarazada o no, la opción se deshabilita si tu género es masculino.
- **¿Tienes alguna discapacidad?:** indicar si tienes alguna discapacidad, selecciona “No aplica” en caso de no tenerla.
- **¿Trabajas?:** indicar si te encuentras trabajando actualmente.
- **¿Cuál es tu ingreso mensual aproximado?:** si indicaste que trabajas, ingresar la cantidad en pesos del ingreso mensual aproximado de tu trabajo.
- **Estado, municipio y localidad:** si indicaste que trabajas, seleccionar la ubicación de tu trabajo.

Nota: también puedes actualizar esta información desde el apartado “Mi perfil”.

SOLICITUD DE BECA

2. Al seleccionar el tipo de beca el sistema verificará que cumplas con el promedio mínimo requerido para solicitarla, por ejemplo:
 - a. Cuando no cumplas con el promedio mínimo, visualizarás un mensaje en la parte superior indicándolo y el botón de **“Registrar solicitud”** se deshabilitará.

Becas institucionales Inicio > Becas institucionales

No cumples con el promedio mínimo de 9.5 para solicitar la beca, consulta la convocatoria. No cumples con el promedio mínimo de 9.5 para solicitar la beca, consulta la convocatoria.

[?](#)

Convocatorías y Resultados de Becas Activas | **Solicitud de Beca** | Listado de Solicitudes de Beca

El Comité de Becas de la Universidad Tecnológica de Xicotepec de Juárez verificará los datos asentados en tu solicitud de beca y en caso de encontrar falsedad en los mismos, podrá cancelarla de manera inmediata, aun cuando el apoyo ya se te haya asignado.

Información del estudiante

Matrícula	Nombre	Grupo y Programa educativo	Situación académica	
Tipo de beca Académica de Mayo - Agosto 2023	Promedio del Cuatrimestre Anterior 9.27	¿Cuál es tu Ingreso Mensual Familiar? \$8,000.00	¿Tienes hijos? Si	Número de hijos 1
¿Estás embarazada? No	¿Tienes alguna discapacidad? No aplica	¿Trabajas? No	¿Cuál es tu Ingreso Mensual Aproximado? 	
Estado	Municipio	Asentamiento		

Registrar solicitudGenerar formato de solicitud de becaEliminar solicitud

NOTAS:

1. La solicitud se puede eliminar siempre y cuando no cuenta con el visto bueno del área o personal correspondiente según el tipo de beca solicitada.
2. La generación del formato de solicitud se habilita una vez que el área o personal correspondiente da el visto bueno.

SOLICITUD DE BECA

- b. Cuando cumplas con el promedio mínimo el botón de **“Registrar solicitud”** se habilitará.

Becas institucionales Inicio > Becas institucionales

Convocatorias y Resultados de Becas Activas | **Solicitud de Beca** | Listado de Solicitudes de Beca

El Comité de Becas de la Universidad Tecnológica de Xicotepec de Juárez verificará los datos asentados en tu solicitud de beca y en caso de encontrar falsedad en los mismos, podrá cancelarla de manera inmediata, aun cuando el apoyo ya se te haya asignado.

Información del estudiante

Matrícula	Nombre	Grupo y Programa educativo	Situación académica	
Tipo de beca Académica de Mayo - Agosto 2023	Promedio del Cuatrimestre Anterior 9.83	¿Cuál es tu Ingreso Mensual Familiar? \$4,000.00	¿Tienes hijos? No	Número de hijos
¿Estás embarazada? No	¿Tienes alguna discapacidad? No aplica	¿Trabajas? No	¿Cuál es tu Ingreso Mensual Aproximado?	
Estado	Municipio	Asentamiento		

Registrar solicitud | Generar formato de solicitud de beca | Eliminar solicitud

NOTAS:

1. La solicitud se puede eliminar siempre y cuando no cuenta con el visto bueno del área o personal correspondiente según el tipo de beca solicitada.
2. La generación del formato de solicitud se habilita una vez que el área o personal correspondiente da el visto bueno.

Nota: el promedio se obtiene automáticamente, no se puede modificar.

SOLICITUD DE BECA

3. Dar clic en el botón **“Registrar solicitud”**. En la parte superior visualizarás un mensaje indicando que se registró correctamente la solicitud.

Se registró correctamente la solicitud de beca institucional de la o el estudiante.

El botón de “Registrar de solicitud” se deshabilita debido a que **únicamente puedes solicitar una beca por periodo escolar**. En caso de que hayas solicitado una beca incorrectamente, entonces:

1. Dar clic en el botón **“Eliminar solicitud”** ubicado en la parte inferior del formulario de solicitud.

Estado Municipio Asentamiento

En la parte superior visualizarás un mensaje indicando que se eliminó correctamente la solicitud.

Se eliminó la solicitud de beca institucional de la o el estudiante.

SOLICITUD DE BECA


Cuando el área o personal correspondiente haya dado el visto bueno a tu solicitud, se deshabilitará el botón “Eliminar solicitud” y se habilitará el botón **“Generar formato de solicitud de beca”**. Para generarlo, deberás:

1. Dar clic en el botón **“Generar formato de solicitud de beca”** ubicado en la parte inferior del formulario de solicitud.

Estado Municipio Asentamiento

A continuación, visualizarás la siguiente interfaz:

Formato de solicitud de beca Inicio > Becas institucionales > Formato de solicitud de beca



Xicotepec de Juárez, Puebla a 7 de junio de 2023

No. de Matrícula:
Asunto: Solicitud de Beca Institucional Mayo - Agosto 2023

COMITÉ DE BECAS DE LA UNIVERSIDAD
TECNOLÓGICA DE XICOTEPEC DE JUÁREZ
PRESENTE

SOLICITUD DE BECA

2. Dar clic en el botón “**Imprimir**”, se abrirá la ventana con las opciones de impresión. Verifica que esté seleccionada la siguiente configuración:

The image shows a scholarship application form on the left and its print configuration window on the right. The form is titled 'Xicotepec de Juárez, Puebla a 7 de junio de 2023' and includes a table for student information and a declaration section. The print configuration window shows various settings for printing the document.

Form Content:

No. de Matrícula:
Asunto: Solicitud de Beca Institucional Mayo - Agosto 2023

COMITÉ DE BECAS DE LA UNIVERSIDAD TECNOLÓGICA DE XICOTEPEC DE JUÁREZ
PRESENTE

El que suscribe y bajo protesta de decir verdad, declaro que la información proporcionada para la obtención de la beca es verídica y además cumpla con los requisitos establecidos en la convocatoria, de la misma manera MANIFIESTO que ningún Organismo Público o Privado me proporciona algún tipo de apoyo económico o en especie destinado para mi educación.

Nombre del Estudiante	
Carrera	
Cuatrimestre	
Promedio del Cuatrimestre Anterior	9.83
¿Cuál es tu Ingreso Mensual Familiar?	\$4000.00
¿Tienes Hijos?	No
¿Estás Embarazada?	No aplica
¿Tienes alguna discapacidad?	No
¿Trabajas?	No

Tipo de Beca por Solicitar: Académica

Por tal motivo autorizo al Comité de Becas de la Universidad Tecnológica de Xicotepec de Juárez pueda verificar los datos asentados en mi solicitud de beca y en caso de encontrar falsedad en los mismos, cancelarla de manera inmediata, aun cuando el apoyo ya se me haya asignado.

Atentamente

Vo. Bo. García Romero Francisco

El presente documento se plantea de manera incluyente y libre de estereotipos de género, por lo que al referirse a una persona como "el" significa "el o la".

www.utxicotepec.edu.mx

Print Configuration Window:

Imprimir 2 hojas de papel

Destino: EPSON L555 Series

Páginas: Todos

Copias: 1

Diseño: Retrato

Color: Color

Más opciones de configuración

Tamaño del papel: Carta (8,5 x 11 pulg.)

Páginas por hoja: 1

Márgenes: Mínimo

Escala: Predeterminado

Opciones:
 Encabezados y pies de página
 Gráficos en segundo plano

Imprimir mediante el sistema de diálogo... (Ctrl+Shift+P)

Imprimir Cancelar

Nota: se debe utilizar el navegador web Google Chrome.






LISTADO DE SOLICITUDES DE BECAS




Para consultar el listado de solicitudes de becas institucionales registradas, deberás:

1. Seleccionar la pestaña “Listado de solicitudes de beca”.

Becas institucionales Inicio > Becas institucionales

Convocatorias y Resultados de Becas Activas | Solicitud de Beca | **Listado de Solicitudes de Beca**

Simbología de la situación de la solicitud: En revisión = , Aceptada =  o Denegada = . Simbología de visto bueno de la solicitud: Sí = , No = .

Convocatoria de Beca				Solicitud						Datos académicos
Ver más	Periodo escolar	Tipo de convocatoria	Publicación de resultados	Situación	Fecha revisión	Visto bueno	Fecha visto bueno	Archivo	Observaciones	Grupo
>	Mayo - Agosto 2023	Académica	12-06-2023		Sin información		Sin información		Sin observaciones	


La información se separa en:

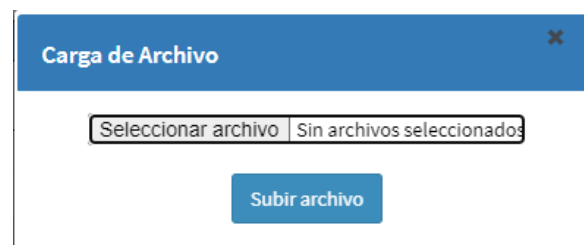
- **Ver más:** información detallada del registro de la solicitud respecto a clave y fecha de solicitud, promedio, ingreso mensual familiar, hijos, embarazo, discapacidad y trabajo.
- **Convocatoria beca:** información de la convocatoria de la beca solicitada (periodo escolar, tipo, fecha de publicación de resultados).

LISTADO DE SOLICITUDES DE BECAS

- **Solicitud:** información de la solicitud referente a la situación (En revisión, Aceptada o Denegada), visto bueno de la solicitud (Sí, No), archivo del formato de solicitud y observaciones.
- **Datos académicos:** grado, grupo y programa educativo que te encontrabas cursando.

Para subir el formato de solicitud (con las firmas recabadas) de una solicitud de beca institucional, deberás:

1. Ubicar el registro de la solicitud de beca de la que deseas subir el archivo.
2. Dar clic en el icono  , ubicado en la columna “Archivo”. Se abrirá la ventana para cargar el documento.



LISTADO DE SOLICITUDES DE BECAS

3. Dar clic en “Seleccionar archivo”, se abrirá el explorador de archivos de tu equipo de cómputo y seleccionarás el archivo.



4. Dar clic en el botón “Subir archivo”. En la parte superior visualizarás un mensaje que indica que el documento se ha guardado correctamente.



El documento se ha guardado correctamente.

El listado de solicitudes de becas registradas se actualizará automáticamente, específicamente el campo de “Archivo”.

Convocatoria de Beca				Solicitud						Datos académicos
Ver más	Periodo escolar	Tipo de convocatoria	Publicación de resultados	Situación	Fecha revisión	Visto bueno	Fecha visto bueno	Archivo	Observaciones	Grupo
>	Mayo - Agosto 2023	Académica	12-06-2023		Sin información		07-06-2023 14:26:00		Sin observaciones	

LISTADO DE SOLICITUDES DE BECAS

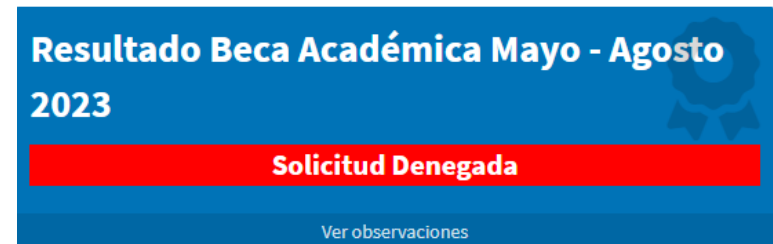
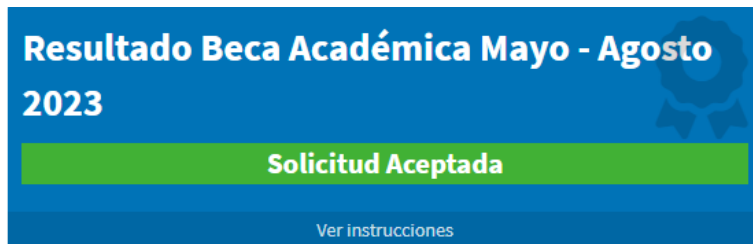
Se habilitan las siguientes opciones:

- **Descargar:** dar clic en el icono  para abrir en una nueva ventana del navegador el archivo cargado.
- **Eliminar:** dar clic en el icono  para eliminar el archivo cargado. Deberás regresar al paso número 1 para subir un nuevo documento.

CONSULTAR RESULTADOS

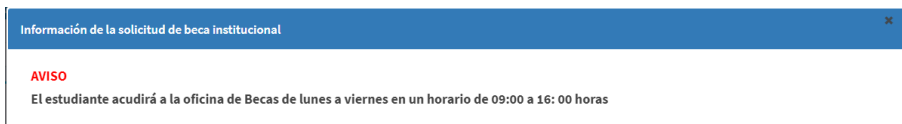
Para consultar el resultado de una convocatoria de beca institucional, deberás:

1. Ubicar el widget del resultado de la convocatoria que deseas consultar.



Bajo el nombre de la convocatoria y del periodo escolar, visualizarás la leyenda “Solicitud Aceptada” o “Solicitud Denegada”.

2. Dar clic en el enlace “Ver instrucciones” o “Ver observaciones”, según corresponda.



“Ver instrucciones” en caso de Solicitud Aceptada.



“Ver observaciones” en caso de Solicitud Denegada.